

Collezione trendy

Modello Elegance

Eleganza non significa essere notati, ma essere ricordati.

Il modello Elegance evidenzia in questi termini la ricerca estetica del marchio Casillo Porte, dando origine ad una equilibrata combinazione di stile, consapevolezza, misura.

Un'unica essenza – il rovere – per un modello dalla linea pura che si fonde con lo spazio circostante, ma sottolinea la sua presenza con decisione grazie alla peculiarità del legno spazzolato che dona un'emozione visiva e tattile.

Una palette composta da oltre 20 finiture che spaziano dai toni neutri come il bianco, l'avorio e il grigio a quelli caldi del moka, del tabacco, del rubino, per trasformare ogni ambiente in un luogo dal design essenziale, seducente e contemporaneo.



Pannello tamburato con impiallacciatura in rovere. Telaio e coprifili in listellare di abete rivestiti in tranciato della stessa essenza dell'anta.





Naturale



Sbiancato




Wengè



Ciliegio



Tinto noce



Effetto grezzo




Grigio cenere



Avario




Tabacco



Decapè
naturale-bianco



Grigio antracite



Decapè
wengè oro



Decapè
avorio-oro



Decapè
blu bianco




Decapè
wengè argento




Argento satinato



Rubino



Verde pistacchio



Moka



Bianco

Collezione trendy

Modello Elegance

Le tecniche di stampa non consentono una perfetta riproduzione delle tonalità di colore, che hanno dunque valore puramente indicativo.

Casillo Porte si riserva il diritto di apportare tutti gli accorgimenti che riterrà utili a migliorare il prodotto, per cui le informazioni e le immagini fotografiche riportate in questo catalogo sono suscettibili di variazioni.

Casillo Francesco s.r.l.

Corso S. Giovanni a Teduccio, 127 • 80146 Napoli
Tel. 081 752.38.65 • 081 752.37.26 • Fax 081 752.32.36
www.casilloporte.com



CASILLO
PORTE
Il tuo stile interno